

# COMO ENVIAR MENSAGENS NA PLATAFORMA MOODLE

Existem duas formas de envio de mensagens, **individual** ou em **grupo**.

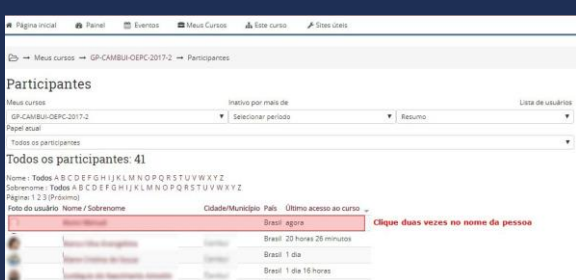
No bloco **Navegação**, clique em **Meus Cursos**. Em seguida, clique em **Participantes**.



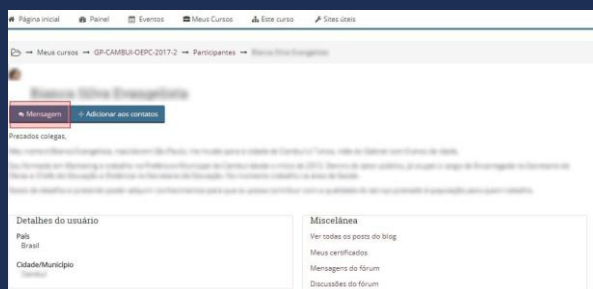
Você será direcionado para uma página que mostra todos os **participantes** inscritos no curso. Localize o nome da pessoa para quem você deseja enviar uma mensagem.

Para enviar uma mensagem **individualmente**:

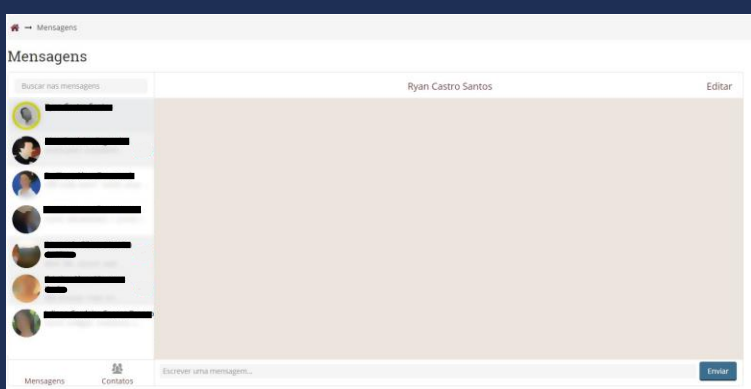
Clique **duas vezes** no nome da pessoa e você será direcionado para a página dela.



Nesta página, você terá acesso ao perfil da pessoa. Para enviá-la uma mensagem, clique no botão **Mensagem**, como mostrado abaixo.

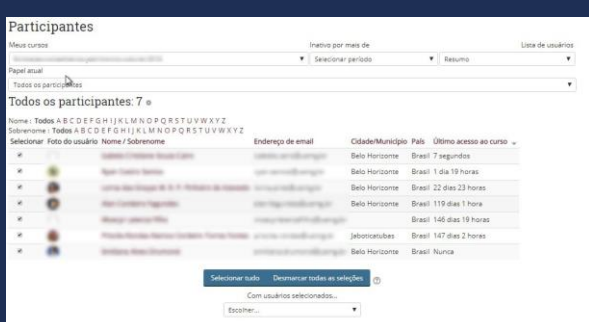


Neste momento, você acessará uma tela com uma **janela de conversação**.

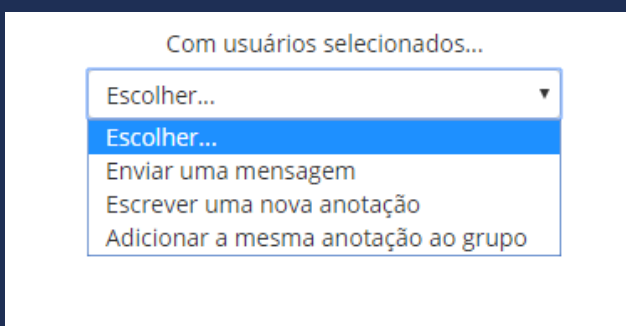


Para enviar uma mensagem para um **grupo**:

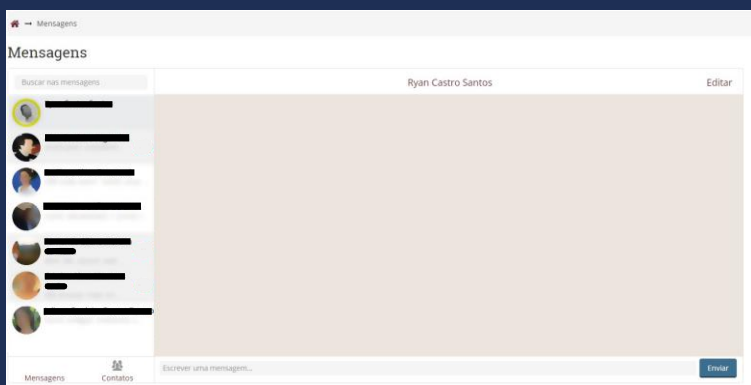
Selecione **todas as pessoas** que deseja incluir, como mostrado abaixo



Com os usuários selecionados, escolha a opção **Enviar uma mensagem**.



Neste momento, você acessará uma tela com uma **janela de conversação**.



É importante ressaltar que este sistema de mensagens não é síncrono, isto é, a sua mensagem não chegará automaticamente ao destinatário. Aguarde até que o sistema entregue a mensagem até a pessoa para dar prosseguimento à conversa.